



Termo Shop d.o.o.
Rimska cesta 176
3311 Šempeter v Savinjski dolini
Slovenia

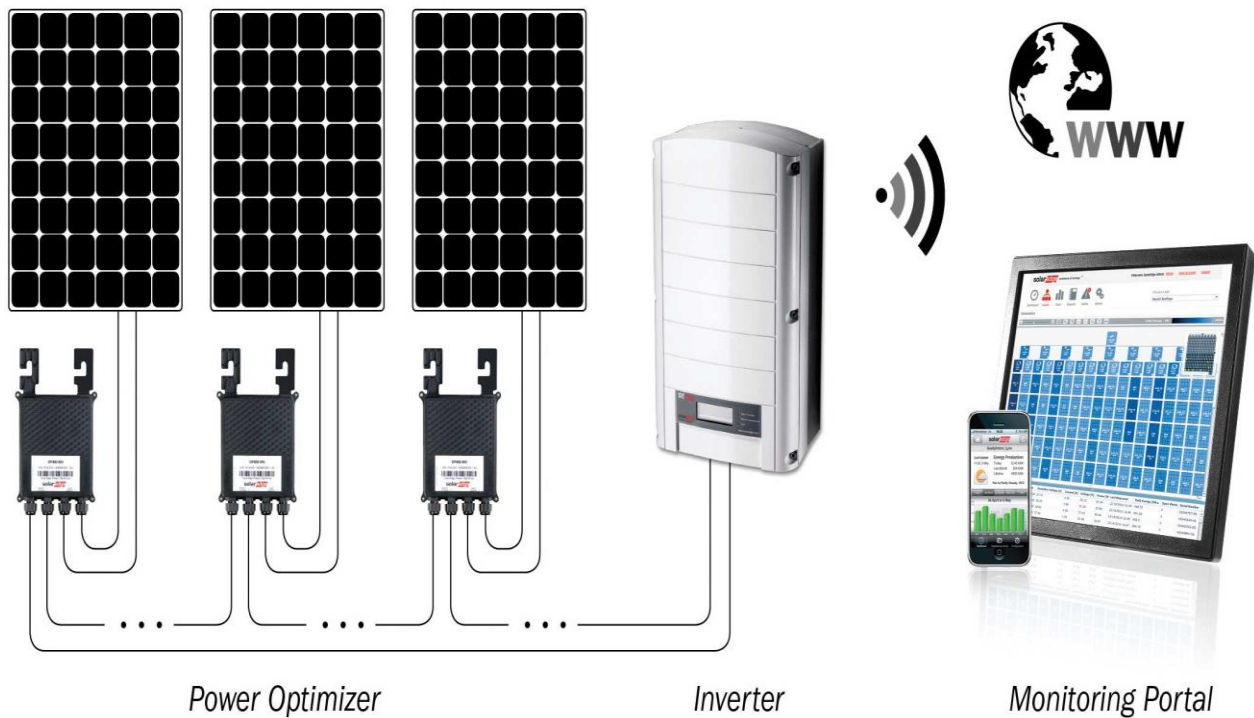
+386 3 586 70 43
+386 3 586 70 44
info@termoshop.si
www.termo-shop.si



NAVODILA ZA ROKOVANJE Z RAZSMERNIKOM SOLAR EDGE

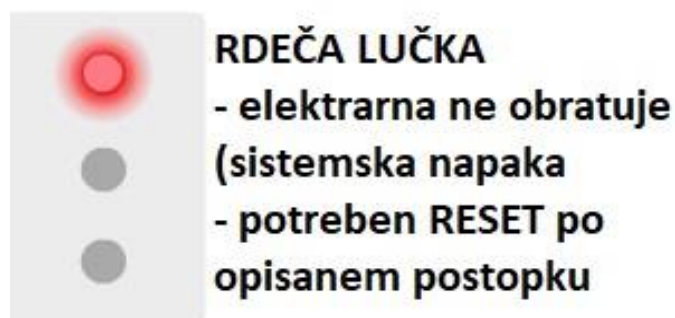
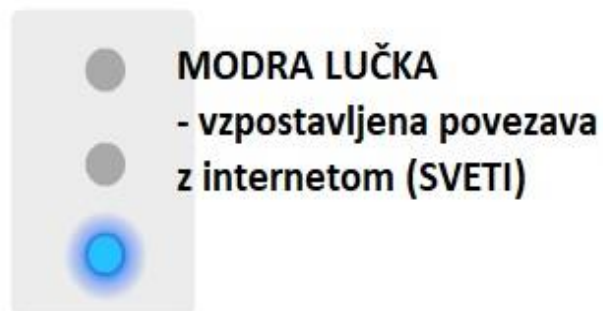
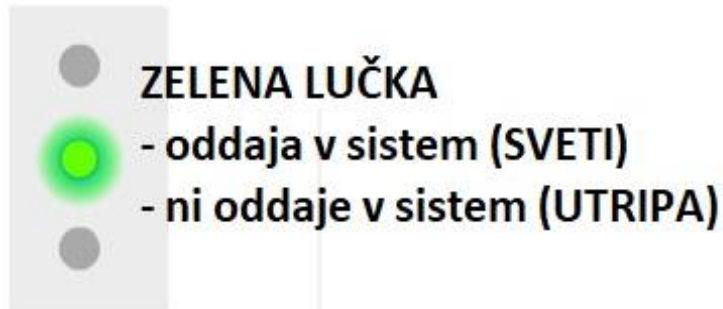


SolarEdge System





1. LED LUČKE NA RAZSMERNIKU



2. OBRAZLOŽITEV DELOVANJA SONČNE ELEKTRARNE



**NORMALNO
OBRATOVANJE SE**
- sveti zelena in
modra lučka

OPOMBA: V normalnem obratovanju zelena lučka sveti, v kolikor utripa elektrarna ne oddaja električne energije v omrežje. Potreben je RESET naprave po opisanem postopku.



ELEKTRARNA OBRATUJE
- sveti zelena lučka,
elektrarna oddaja v omrežje
-modra lučka ne sveti (ni
povezave z internetom)

OPOMBA: V kolikor modra lučka ne sveti zelena pa sveti, elektrarna normalno obratuje in oddaja v omrežje. Po ponovni vzpostavitvi interneta, se bodo podatki posodobili tudi za nazaj (za čas nedelovanja interneta). V kolikro se internet sam ne vzpostavi, je potrebno postopati po Navodilih za vzpostavitev monitoringa (priloga Navodilom za rokovanje z razsmernikom SolarEdge).




ELEKTRARNA NE OBRATUJE
- gorijo vse lučke



OPOMBA: Na elektrarni se je pojavila napaka. Potreben je RESET naprave po opisanem postopku.

3. POSTOPEK RESETIRANJA NAPRAVE SOLAREEDGE


Korak 1



Korak 2



Korak 3



Korak 4






Termo Shop d.o.o.

Rimska cesta 176
3311 Šempeter v Savinjski dolini
Slovenia

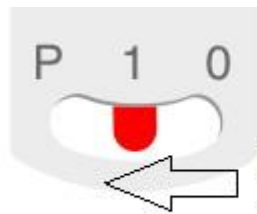
+386 3 586 70 43
+386 3 586 70 44
info@termoshop.si
www.termo-shop.si



OPOMBA: Varovalke pustimo izklopljene 10-15 min. Po pretečenem času varovalke zaklopimo v obratnem vrstnem redu kot smo jih izklopili (**najprej AC, potem DC**).



Korak 5



**PREMAKNEMO POLOŽAJ
IZ 0 NA 1**

OPOMBA: Sinhronizacija oz. ponovno obratovanje sončne elektrarne po resetiranju razsmernika lahko traja do 15 min. V kolikor po resetiranju še vedno utripa zelena lučka ali gori rdeča, je potrebno poklicati Termoshop servis.